

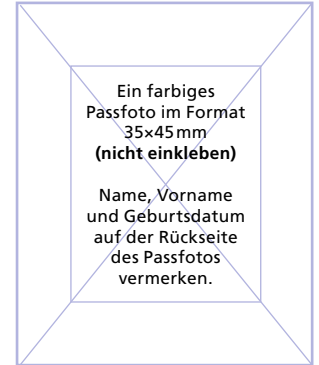
Gesuch um Erteilung eines Lernfahr- oder Führerausweises der Kategorie:

Gesuch um Umtausch eines ausländischen Führerausweises der Kategorie:

A A35/kw A1 B B1 C C1 D D1 BE CE C1E DE D1E F G M BPT121 BPT122 CZV95 C1 118 Trolleybus

1. Personalien (Bitte Gross- und Kleinschrift sowie identisch mit ID, Pass oder Ausländerausweis)

Name: _____ Vorname: _____ weiblich
 PLZ/Wohnort: _____ Strasse/Nr. _____ männlich
 Heimatort (Kt.) / Ausländischer Heimatstaat: _____ Geburtsdatum: (TT/MM/JJJJ) _____
 Telefon: _____ E-Mail: _____
 Früherer Wohnort: _____ bis: _____



▽ **Unterschrift Gesuchsteller/in** (innerhalb dieses Feldes) ▽

Bestätigung der Identifikation bzw. der Personalien durch die Einwohnerkontrolle bei erstmaliger Gesuchseinreichung

Datum: _____ Stempel und Unterschrift: _____

Gesuchskontrolle	ADMAS	Medko	Kontrollfahrt: Kategorie:	Nothilfekurs	Auflagen	Reg.-Nr.
------------------	-------	-------	------------------------------	--------------	----------	----------

2. Krankheiten, Behinderungen, Substanzkonsum

2.1 Haben Sie eine der folgenden Krankheiten oder sind Sie deswegen in ärztlicher Behandlung:

– Zuckerkrankheit oder andere Stoffwechselerkrankungen?	<input type="checkbox"/>	<input type="checkbox"/>
– Herz-Kreislauf-Erkrankungen?	<input type="checkbox"/>	<input type="checkbox"/>
– Augenerkrankung?	<input type="checkbox"/>	<input type="checkbox"/>
– Erkrankung der Atmungsorgane?	<input type="checkbox"/>	<input type="checkbox"/>
– Erkrankung der Bauchorgane?	<input type="checkbox"/>	<input type="checkbox"/>
– Erkrankung des Nervensystems?	<input type="checkbox"/>	<input type="checkbox"/>
– Nierenerkrankung?	<input type="checkbox"/>	<input type="checkbox"/>
– Erhöhte Tagesschläfrigkeit?	<input type="checkbox"/>	<input type="checkbox"/>
– Chronische Schmerzzustände?	<input type="checkbox"/>	<input type="checkbox"/>
– Nicht folgenlos ausgeheilte Unfallverletzungen?	<input type="checkbox"/>	<input type="checkbox"/>
– Krankheiten mit Hirnleistungsstörungen?	<input type="checkbox"/>	<input type="checkbox"/>

2.2 Leiden oder litten Sie jemals an:

– Epilepsie oder epilepsieähnlichen Anfällen?	<input type="checkbox"/>	<input type="checkbox"/>
– Ohnmachtsanfällen, Schwächezuständen oder Krankheiten mit erhöhter Einschlafneigung?	<input type="checkbox"/>	<input type="checkbox"/>
– Problemen mit Alkohol, Betäubungsmitteln oder Arzneimitteln?	<input type="checkbox"/>	<input type="checkbox"/>
– einer psychischen Erkrankung wie Schizophrenie, Psychose, manischen oder schweren Depression?	<input type="checkbox"/>	<input type="checkbox"/>
– Behinderungen oder anderen Krankheiten, die Sie am sicheren Fahren eines Fahrzeugs hindern könnten?	<input type="checkbox"/>	<input type="checkbox"/>

2.3 Sind oder waren Sie:

– in einer Entzugstherapie oder in ambulanter Behandlung wegen Problemen mit Alkohol, Betäubungsmitteln oder Arzneimitteln?	<input type="checkbox"/>	<input type="checkbox"/>
– in stationärer oder ambulanter Behandlung wegen einer psychischen Erkrankung wie Schizophrenie, Psychose, einer manischen oder schweren depressiven Erkrankung usw.?	<input type="checkbox"/>	<input type="checkbox"/>

3.1 Besitzen oder besaßen Sie schon jemals einen Lernfahr- oder Führerausweis in der Schweiz oder im Ausland? Ja Nein

3.2 Wurde Ihnen schon jemals ein Lernfahr- oder Führerausweis oder eine Bewilligung zum berufsmässigen Personentransport verweigert oder entzogen oder das Führen von Fahrzeugen verboten?

4. Sehtest (gültig 24 Monate)
Auszufüllen durch Optikerin/Optiker oder Ärztin/Arzt in der Schweiz

Sehschärfe: Fernvisus **unkorrigiert:** R: L:
korrigiert: R: L:

Horizontales 1. medizinische Gruppe: ≥120 <120
 Gesichtsfeld 2. medizinische Gruppe: ≥140 <140

Ausfälle nein ja rechts links
 oben unten

Augenbeweglichkeit nach rechts oben, rechts, rechts unten,
 links oben, links und links unten geprüft

Doppelbilder nein ja, Richtung:

Beurteilung 1. med. Gruppe 2. med. Gruppe
 ohne Sehilfe ohne Sehilfe
 nur mit Sehilfe nur mit Sehilfe
 nicht erfüllt nicht erfüllt

Datum: _____ Stempel/Unterschrift: _____



















5. Sind Sie minderjährig oder stehen Sie unter umfassender Beistandschaft? Ja Nein

Name und Adresse der gesetzlichen Vertretung: _____ Unterschrift: _____

Wer vorsätzlich durch unrichtige Angaben, Verschweigen erheblicher Tatsachen oder Vorlage von falschen Bescheinigungen einen Ausweis oder eine Bewilligung erschleicht, wird mit Freiheitsstrafe bis zu drei Jahren oder Geldstrafe bestraft (Art. 97 SVG) und hat mit dem Entzug des Ausweises zu rechnen (Art. 16 SVG). Die unterzeichnete Person bestätigt, das Gesuchsformular wahrheitsgetreu ausgefüllt zu haben.

Ort und Datum: Unterschrift:

Führerausweiskategorien

			Mindestalter	Ärztliche Untersuchung
A		Motorräder mit einer Motorleistung von mehr als 35 kW und einem Verhältnis von Motorleistung und Leergewicht von mehr als 0,20 kW/kg;	2 Jahre Fahrpraxis mit Kat. A 25 kW/35 kW	nein
A _{35/kW}		Motorräder mit einer Motorleistung von nicht mehr als 35 kW und einem Verhältnis von Motorleistung und Leergewicht von nicht mehr als 0,20 kW/kg;	18 Jahre	nein
A1		Motorräder mit einem Hubraum von nicht mehr als 125 cm ³ und einer Motorleistung von höchstens 11 kW;	15 Jahre: 50 cm ³ /4 kW 16 Jahre: 125 cm ³	nein
B		Motorwagen und dreirädrige Motorfahrzeuge mit einem Gesamtgewicht von nicht mehr als 3500 kg und nicht mehr als acht Sitzplätzen ausser dem Fahrersitz; Fahrzeugkombinationen aus einem Zugfahrzeug der Kategorie B und einem Anhänger, dessen Gesamtgewicht 750 kg nicht übersteigt; Fahrzeugkombinationen aus einem Zugfahrzeug der Kategorie B und einem Anhänger mit einem Gesamtgewicht von mehr als 750 kg, sofern das Gesamtzugsgewicht 3500 kg nicht übersteigt;	17 Jahre	nein
B1		Klein- und dreirädrige Motorfahrzeuge mit einem Leergewicht von nicht mehr als 550 kg;	18 Jahre	nein
C		Motorwagen, ausgenommen jene der Kategorie D, mit einem Gesamtgewicht von mehr als 3500 kg; Fahrzeugkombinationen aus einem Zugfahrzeug der Kategorie C und einem Anhänger, dessen Gesamtgewicht 750 kg nicht übersteigt;	18 Jahre	ja
C1		Motorwagen, ausgenommen jene der Kategorie D, mit einem Gesamtgewicht von mehr als 3500 kg, aber nicht mehr als 7500 kg; Fahrzeugkombinationen aus einem Zugfahrzeug der Unterkategorie C1 und einem Anhänger, dessen Gesamtgewicht 750 kg nicht übersteigt;	18 Jahre	ja
C1 118		Berechtigt zum Führen von allen Feuerwehrmotorwagen, unabhängig von der Platzzahl und dem Gesamtgewicht;	18 Jahre	ja
D		Motorwagen zum Personentransport mit mehr als acht Sitzplätzen ausser dem Fahrersitz; Fahrzeugkombinationen aus einem Zugfahrzeug der Kategorie D und einem Anhänger, dessen Gesamtgewicht 750 kg nicht übersteigt;	21 Jahre	ja
D1		Motorwagen zum Personentransport mit mehr als acht, aber nicht mehr als 16 Sitzplätzen ausser dem Fahrersitz; Fahrzeugkombinationen aus einem Zugfahrzeug der Unterkategorie D1 und einem Anhänger, dessen Gesamtgewicht 750 kg nicht übersteigt;	21 Jahre	ja
BE		Fahrzeugkombinationen aus einem Zugfahrzeug der Kategorie B und einem Anhänger, die als Kombination nicht unter die Kategorie B fallen;	17 Jahre	nein
CE		Fahrzeugkombinationen aus einem Zugfahrzeug der Kategorie C und einem Anhänger mit einem Gesamtgewicht von mehr als 750 kg;	18 Jahre	ja
C1E		Fahrzeugkombinationen aus einem Zugfahrzeug der Unterkategorie C1 und einem Anhänger mit einem Gesamtgewicht von mehr als 750 kg, sofern das Gesamtzugsgewicht 12000 kg nicht übersteigt;	18 Jahre	ja
DE		Fahrzeugkombinationen aus einem Zugfahrzeug der Kategorie D und einem Anhänger mit einem Gesamtgewicht von mehr als 750 kg;	21 Jahre	ja
D1E		Fahrzeugkombinationen aus einem Zugfahrzeug der Unterkategorie D1 und einem Anhänger mit einem Gesamtgewicht von mehr als 750 kg, sofern das Gesamtzugsgewicht 12000 kg nicht übersteigt und der Anhänger nicht zum Personentransport verwendet wird;	21 Jahre	ja
CZV95		Fähigkeitsausweis für den berufsmässigen Personen- (Kat. D1/D) oder Gütertransport (Kat. C1/C); Informationen finden Sie auf der Internetseite www.cambus.ch oder bei Ihrer Fahrschule.		
Spezialkategorien				
F		Motorfahrzeuge, ausgenommen Motorräder, mit einer Höchstgeschwindigkeit bis 45 km/h;	16 Jahre	nein
G		Land- und forstwirtschaftliche Motorfahrzeuge mit einer Höchstgeschwindigkeit bis 30 km/h unter Ausschluss der Ausnahmefahrzeuge;	14 Jahre	nein
M		Motorfahrräder;	14 Jahre	nein
Bewilligungen zum berufsmässigen Personentransport				
BPT 121		Berufsmässiger Personentransport mit Motorfahrzeugen der Kategorien B oder C, der Unterkategorien B1 oder C1 oder der Spezialkategorie F; Ablegen einer Zusatztheorieprüfung und einer praktischen Fahrerprüfung; in den Kategorien D oder D1 ist die Bewilligung BPT 121 enthalten.	Ein Jahr Fahrpraxis mit einem Fahrzeug der entsprechenden Kategorie	ja
BPT 122		Beschränkt auf Fahrzeuge mit einem Gesamtgewicht bis 3500 kg für Ambulanzen, Schüler-, Behinderten- und Arbeitertransporte; Ablegen einer praktischen Prüfung;	Ein Jahr Fahrpraxis mit einem Fahrzeug der entsprechenden Kategorie	ja

Identifikation bzw. Bestätigung der Personalien

Wird das Gesuch erstmals eingereicht, müssen Sie persönlich bei der Einwohnerkontrolle oder bei der Motorfahrzeugkontrolle vorsprechen und dort einen gültigen Identifikationsnachweis mit Foto (Identitätskarte/Pass/Ausländerausweis) vorlegen.

Beilagen

- | | |
|------------------------------------------------------------------------------------------------|----------------------------------------------------------------------|
| <input type="checkbox"/> 1 aktuelles farbiges Passfoto (Format 35 × 45 mm/kein PC-Foto) | <input type="checkbox"/> Kopie Pass/Identitätskarte/Ausländerausweis |
| <input type="checkbox"/> Wohnsitzbestätigung für Schweizer Bürgerin/Bürger beim Umtauschgesuch | <input type="checkbox"/> Kopie Führerausweis (Vorder- und Rückseite) |
| <input type="checkbox"/> Nothelferausweis in Kopie (Vorder- und Rückseite) | <input type="checkbox"/> Ausländischer Führerausweis im Original |
| | <input type="checkbox"/> |

Wichtige Hinweise

Erstmaliges Gesuch um Erteilung eines Lernfahrausweises

Das Gesuchsformular ist vollständig auszufüllen und zu unterzeichnen. Es müssen alle Fragen beantwortet werden.

Das Resultat des Sehtests muss durch eine Optikerin oder einen Optiker mit Diplom oder durch eine Ärztin oder einen Arzt auf dem Gesuchsformular eingetragen sein. Diese Fachpersonen müssen in der Schweiz tätig und anerkannt sein.
Ein Brillenrezept oder Brillenpass genügt nicht.

Für die Kontrolle der Personalien und die Identifikation der Person ist bei der Einwohnerkontrolle mit allen erforderlichen Unterlagen, inklusive eines aktuellen farbigen Passfotos im Format 35 × 45 mm, der Identitätskarte oder des Passes, oder des Ausländerausweises, persönlich vorzusprechen.

Die persönliche Vorsprache ist auch bei der Motorfahrzeugkontrolle möglich. Alle erforderlichen Unterlagen müssen mitgebracht werden. Zusätzlich werden folgende Dokumente verlangt:

- Pass oder Identitätskarte im Original für Schweizer Bürgerinnen und Bürger
- Original Ausländerausweis für ausländische Staatsangehörige

Die Motorfahrzeugkontrolle erteilt Ihnen eine Zulassungsbewilligung, damit Sie die Theorieprüfung absolvieren können. Diese kann frühestens einen Monat vor Erreichen des Mindestalters abgelegt werden.

Nach bestandener Theorieprüfung wird Ihnen der Lernfahrausweis erteilt und mit A-Post zugestellt, sofern Sie das Mindestalter erreicht haben.

Das gleiche Verfahren gilt für die Spezialkategorien G und M. Nach bestandener Theorieprüfung wird Ihnen der Führerausweis im Kreditkartenformat erteilt und mit A-Post zugesandt.

Einreichen eines weiteren Gesuches

Das Gesuchsformular ist vollständig auszufüllen und zu unterzeichnen. Es müssen alle Fragen beantwortet werden. Liegt der letzte Sehtest mehr als 24 Monate zurück, ist er neu zu absolvieren. Der Verfahrensablauf ist gleich wie beim erstmaligen Gesuch um Erteilung eines Lernfahrausweises.

Das Gesuch ist bei der Motorfahrzeugkontrolle mit einem aktuellen farbigen Passfoto im Format 35 × 45 mm einzureichen. Die Kontrolle der Personalien und Identifikation bei der Einwohnerkontrolle entfällt.

Kurs über lebensrettende Sofortmassnahmen (Nothilfekurs)

Bei der erstmaligen Einreichung eines Gesuches für die Kategorien A, A1, B oder B1 ist eine Kopie der Bestätigung (beidseitig) über den absolvierten Nothilfekurs beizulegen. Fehlt diese, muss das Gesuch zur Ergänzung zurückgewiesen werden.

Der Nothilfekurs ist sechs Jahre gültig.

Für die Theorieprüfung der Kategorien F, G oder M ist der Nothilfekurs nicht notwendig.

Kurs über Verkehrskunde

Bei der erstmaligen Anmeldung für die praktische Prüfung der Kategorien A, A1, B oder B1 ist die Teilnahme an einem Kurs über Verkehrskunde nachzuweisen. Nur wer im Besitz eines gültigen Lernfahrausweises ist, darf den Kurs besuchen. Er dauert acht Stunden und ist bei einer Fahrlehrerin oder einem Fahrlehrer zu absolvieren.

Praktische Grundschulung und Führerprüfung für Motorräder

Nach Ausstellung des Lernfahrausweises der Kategorien A1, A 35 kW oder A muss innerhalb von vier Monaten die praktische Motorrad-Grundschulung bei einer anerkannten Fahrlehrperson für Motorräder absolviert werden. Sie bestätigt die Teilnahme und das Erreichen der Kursziele. Das Angebot an praktischen Grundschulungen für Motorräder ist in den Wintermonaten reduziert. Zudem besteht bei der praktischen Prüfung eine Winterpause. Beachten Sie diese möglichen Einschränkungen vor der Bestellung des Lernfahrausweises.

Sehtest

Für den Sehtest sind das ausgefüllte Gesuchsformular (Personalien) sowie die Identitätskarte, der Pass oder der Ausländerausweis vorzuweisen. Die Kosten des Sehtests gehen zu Lasten der gesuchstellenden Person.

Verkehrsmedizinische Untersuchung

Eine verkehrsmedizinische Untersuchung bei einer anerkannten Ärztin oder einem anerkannten Arzt ist notwendig:

- a) für die Erteilung des Lernfahrausweises bzw. die Zulassungsbewilligung zur Prüfung der Kategorien C, C1, D, D1 oder Trolleybus sowie für den berufsmässigen Personentransport;
- b) für Gesuchstellende, die das 65. Altersjahr überschritten haben oder körperbehindert sind;
- c) auf Anordnung der Motorfahrzeugkontrolle

Die anerkannten Ärztinnen/Ärzte finden Sie auf dem Internetportal www.medtraffic.ch unter «Suche nach anerkannten Ärzten/ Psychologen». Die Kosten der verkehrsmedizinischen Untersuchung gehen zu Lasten der gesuchstellenden Person.

Fahrpraxis

Für die Ausstellung des Lernfahrausweises bzw. der Zulassungsbewilligung zur Prüfung der Kategorien C, D oder D1 ist die gesetzlich vorgeschriebene Fahrpraxis nachzuweisen. Für den Erwerb der Kategorie D steht Ihnen auf der Homepage ein Formular zur Verfügung.

Umtausch eines ausländischen Führerausweises

Es gilt sinngemäss der gleiche Verfahrensablauf wie beim erstmaligen Einreichen eines Gesuches um Erteilung eines Lehrfahrausweises. Dem Gesuch sind zusätzlich beizulegen:

- Ausländischer Führerausweis im Original
- Kopie des Ausländerausweises (Vorder- und Rückseite)
- Nachweis der Aufenthaltsdauer von Schweizer Bürgerinnen und Bürger (Ab- und Anmeldebestätigung in der Schweiz)